



# PAMPULHA IATE CLUBE

## FICHA SOCIAL

( ) PROPRIETÁRIO

( ) USUÁRIO

( ) REMISSÃO


Nº COTA / TÍTULO	NOME			DATA DE NASCIMENTO	
	CPF (MF)	CI	SEXO <input type="checkbox"/> M <input type="checkbox"/> F	FILHOS	ESTADO CIVIL
	NATURALIDADE	UF	NACIONALIDADE		
	PROFISSÃO		FORMAÇÃO		
	FILIAÇÃO: PAI:			MÃE:	
ENDEREÇO RESIDENCIAL				Nº	COMPLEMENTO
BAIRRO	CIDADE		CEP		UF
TELEFONE ( )	CELULAR ( )		E-MAIL		
EMPRESA		CARGO / FUNÇÃO		RENDA APROXIMADA	
TELEFONE ( )	CELULAR ( )		E-MAIL		


### CÔNJUGE / COMPANHEIRO (A)


Nº COTA	NOME			DATA DE NASCIMENTO		
	CPF (MF)	CI	SEXO <input type="checkbox"/> M <input type="checkbox"/> F	PROFISSÃO		
	NATURALIDADE	UF	NACIONALIDADE	FORMAÇÃO		
	ENDEREÇO RESIDENCIAL		Nº	COMPLEMENTO	BAIRRO	
	CIDADE		CEP		UF	
TELEFONE ( )	CELULAR ( )		E-MAIL			


### DEPENDENTES


	NOME			Nº COTA	
	DATA DE NASCIMENTO	PARENTESCO		SEXO <input type="checkbox"/> M <input type="checkbox"/> F	
	CPF (MF)	CI			
	PROFISSÃO		FORMAÇÃO		
TELEFONE ( )	CELULAR ( )		E-MAIL		


	NOME		Nº COTA
	DATA DE NASCIMENTO	PARENTESCO	SEXO <input type="checkbox"/> M <input type="checkbox"/> F
	CPF (MF)	CI	PROFISSÃO
	TELEFONE ( )	CELULAR ( )	E-MAIL

	NOME		Nº COTA
	DATA DE NASCIMENTO	PARENTESCO	SEXO <input type="checkbox"/> M <input type="checkbox"/> F
	CPF (MF)	CI	PROFISSÃO
	TELEFONE ( )	CELULAR ( )	E-MAIL

	NOME		Nº COTA
	DATA DE NASCIMENTO	PARENTESCO	SEXO <input type="checkbox"/> M <input type="checkbox"/> F
	CPF (MF)	CI	PROFISSÃO
	TELEFONE ( )	CELULAR ( )	E-MAIL

	NOME		Nº COTA
	DATA DE NASCIMENTO	PARENTESCO	SEXO <input type="checkbox"/> M <input type="checkbox"/> F
	CPF (MF)	CI	PROFISSÃO
	TELEFONE ( )	CELULAR ( )	E-MAIL

	NOME		Nº COTA
	DATA DE NASCIMENTO	PARENTESCO	SEXO <input type="checkbox"/> M <input type="checkbox"/> F
	CPF (MF)	CI	PROFISSÃO
	TELEFONE ( )	CELULAR ( )	E-MAIL

	NOME		Nº COTA
	DATA DE NASCIMENTO	PARENTESCO	SEXO <input type="checkbox"/> M <input type="checkbox"/> F
	CPF (MF)	CI	PROFISSÃO
	TELEFONE ( )	CELULAR ( )	E-MAIL

## USO EXCLUSIVO DA SECRETARIA

SERASA	FUNÇÃOÁRIO DA SECRETARIA	DATA
SPC	FUNÇÃOÁRIO DA SECRETARIA	DATA
CARTÓRIOS	FUNÇÃOÁRIO DA SECRETARIA	DATA

## OPERAÇÃO

- ( ) TRANSFERÊNCIA
- ( ) CESSÃO
- ( ) REINGRESSO
- ( ) MIGRAÇÃO
- ( ) AQUISIÇÃO

## USO EXCLUSIVO DA COMISSÃO DE SINDICÂNCIA

APROVADO em \_\_\_\_\_ de \_\_\_\_\_ de \_\_\_\_\_

\_\_\_\_\_  
ASSINATURA

\_\_\_\_\_  
ASSINATURA

\_\_\_\_\_  
ASSINATURA

## OCORRÊNCIAS